

**PBRM-01d FICHA TÉCNICA DE DISEÑO DE INDICADORES ESTRATÉGICOS O DE GESTIÓN 2019**

**Pilar o Desarrollo/Eje Transversal:** ET02 EJE TRANSVERSAL 2: GOBIERNO MODERNO, CAPAZ Y RESPONSABLE  
**Tema de Desarrollo:** ET0201 Estructura del gobierno municipal  
**Sub Tema de Desarrollo:** ET020101 Reglamentación  
**Programa Presupuestario:** 01030902 Reglamentación municipal  
**Proyecto:** 01 Revisión y emisión de la reglamentación municipal  
**Objetivo del Programa Presupuestario:** REALIZACIÓN DE SESIONES DE JUNTA DIRECTIVA  
**Dependencia General:** A00 DIRECCIÓN GENERAL  
**Dependencia Auxiliar:** 401 Área de Dirección y Coordinación

**ESTRUCTURA DEL INDICADOR**

**Nombre del indicador:** PORCENTAJE DE CUMPLIMIENTO DE SESIONES DE CABILDO  
**Formula de calculo:** (NUMERO DE SESIONES DE CABILDO REALIZADAS/NUMERO DE SESIONES DE CABILDO PROGRAMADAS)\*100  
**Interpretación:** (NUMERO DE SESIONES DE CABILDO REALIZADAS/NUMERO DE SESIONES DE CABILDO PROGRAMADAS)\*100  
**Dimensión que atender:** EFICACIA  
**Factor del comparacion:** 44,823.00  
**Descripción del factor de comparación:** HABITANTES DEL MUNICIPIO INEGI  
**Linea Base:**

VARIABLES DEL INDICADOR	UNIDAD DE MEDIDA	TIPO DE OPERACIÓN	CALENDARIZACIÓN TRIMESTRAL				META ANUAL
			TRIMESTRE 1	TRIMESTRE 2	TRIMESTRE 3	TRIMESTRE 4	
NUMERO DE SESIONES DE CABILDO REALIZADAS	SESIONES	SUMABLE	2.00	1.00	1.00	2.00	6.00
NUMERO DE SESIONES DE CABILDO PROGRAMADAS	SESIONES	SUMABLE	2.00	1.00	1.00	2.00	6.00
<b>RESULTADO ESPERADO:</b>			0.00	0.00	0.00	0.00	6.00


Descripción de la meta anual: REALIZAR LA SESION DE JUNTA DIRECTIVA QUE SE PROGRAME

Medios de Verificación: ACTAS DE SESION DE JUNTA DIRECTIVA

Metas de Actividad relacionadas y avance: CUMPLIR CON LO PROGRAMADO



QUIEN ELABORA



DIRECTORA DEL IMCUFIDE  
 ADOLFA PÉREZ

**PHRM-019 FICHA TÉCNICA DE DISEÑO DE INDICADORES ESTRATÉGICOS O DE GESTIÓN 2019**

Pilar o Desarrollo/Eje Transversal: ET02 EJE TRANSVERSAL 2 GOBIERNO MODERNO, CAPAZ Y RESPONSABLE

Tema de Desarrollo: ET0201 Estructura del gobierno municipal

Sub Tema de Desarrollo: ET020101 Reglamentación

Programa Presupuestario: 01030902 Reglamentación municipal

Proyecto: 01 Revisión y emisión de la reglamentación municipal

Objetivo del Programa Presupuestario: Disposiciones de observancia general en el municipio publicadas.

Dependencia General: A00 DIRECCION GENERAL

Dependencia Auxiliar: 401 Área de Dirección y Coordinación

**ESTRUCTURA DEL INDICADOR**

Nombre del indicador: PORCENTAJE DE DISPOSICIONES DE OBSERVANCIA GENERAL

Formula de calculo: (Disposiciones de observancia general publicadas/Disposiciones de observancia general a publicar) \*100

Interpretación: (Disposiciones de observancia general publicadas/Disposiciones de observancia general a publicar) \*100

Dimensión que atender: eficacia

Factor del comparación: 44,823,00

Descripción del factor de comparación: habitantes del municipio (INEGI)



Línea Base:

VARIABLES DEL INDICADOR	UNIDAD DE MEDIDA	CALENDARIZACIÓN TRIMESTRAL					META ANUAL
		TIPO DE OPERACION	TRIMESTRE 1	TRIMESTRE 2	TRIMESTRE 3	TRIMESTRE 4	
DISPOSICIONES DE OBSERVANCIA GENERAL A PUBLICAR	PUBLICACIONES	SUMABLE	0.00	3.00	0.00	0.00	3.00
DISPOSICIONES DE OBSERVANCIA GENERAL A PUBLICAR	PUBLICACIONES	SUMABLE	0.00	3.00	0.00	0.00	3.00
<b>RESULTADO ESPERADO:</b>			0.00	3.00	0.00	0.00	3.00

Descripción de la meta anual: Publicar las disposiciones de observancia general en cuanto estén aprobadas

Medios de Verificación: Gaceta Municipal de Gobierno

Metas de Actividad relacionadas y avances: Publicar las disposiciones de observancia general en cuanto estén aprobadas



**PBRM 01 FICHA TÉCNICA DE DISEÑO DE INDICADORES ESTRATÉGICOS O DE GESTIÓN 2019**

Pilar o Desarrollo/Eje Transversal: E102 EJE TRANSVERSAL 2: GOBIERNO MODERNO, CAPAZ Y RESPONSABLE  
 Tema de Desarrollo: E10201 Estructura del gobierno municipal  
 Sub Tema de Desarrollo: E1020101 Reglamentación  
 Programa Presupuestario: 01030902 Reglamentación municipal  
 Proyecto: 01 Revisión y emisión de la reglamentación municipal  
 Objetivo del Programa Presupuestario:  
 Dependencia General: A00 DIRECCIÓN GENERAL  
 Dependencia Auxiliar: 401 Área de Dirección y Coordinación

**ESTRUCTURA DEL INDICADOR**


Nombre del Indicador: PORCENTAJE DE CREACIÓN Y/O ACTUALIZACIÓN DE REGLAMENTOS Y DISPOSICIONES ADMINISTRATIVAS MUNICIPALES  
 Fórmula de cálculo: (Actualización de reglamentos y disposiciones administrativas municipales aprobados/Reglamentos y disposiciones administrativas municipales existentes) \* 100  
 Interpretación: Actualización de reglamentos y disposiciones administrativas municipales aprobados entre Reglamentos y disposiciones administrativas municipales existentes por cien  
 Dimensión que atender: EFICIENCIA  
 Factor del comparador: 44.823.00  
 Descripción del factor de comparación: HABITANTES DEL MUNICIPIO INEGI  
 Línea Base:


VARIABLES DEL INDICADOR	CALENDARIZACIÓN TRIMESTRAL					META ANUAL	
	UNIDAD DE MEDIDA	TIPO DE OPERACIÓN	TRIMESTRE 1	TRIMESTRE 2	TRIMESTRE 3		TRIMESTRE 4
CREACIÓN Y/O ACTUALIZACIÓN DE REGLAMENTOS Y DISPOSICIONES ADMINISTRATIVAS MUNICIPALES	REGLAMENTO	SUMABLE	0.00	3.00	0.00	0.00	3.00
REGLAMENTOS Y DISPOSICIONES ADMINISTRATIVAS MUNICIPALES	REGLAMENTO	SUMABLE	0.00	3.00	0.00	0.00	3.00
RESULTADO ESPERADO:			0.00	3.00	0.00	0.00	3.00

Descripción de la meta anual: SE ESPERA CONTAR CON LOS REGLAMENTOS ACTUALIZADOS Y AUTORIZADOS

Medios de Verificación: ACTA DE SESION DE JUNTA DIRECTIVA

Metas de Actividad relacionadas y avance: CONTAR CON LOS REGLAMENTOS AUTORIZADOS



DIRECTOR DEL INCUFIDE  
  
 ALDO BARRA PEREZ

**PBRM-01d FICHA TÉCNICA DE DISEÑO DE INDICADORES ESTRATÉGICOS O DE GESTIÓN 2019**

Pilar o Desarrollo/Eje Transversal: ET02 EJE TRANSVERSAL 2: GOBIERNO MODERNO, CAPAZ Y RESPONSABLE  
 Tema de Desarrollo: ET0201 Estructura del gobierno municipal  
 Sub Tema de Desarrollo: ET020101 Reglamentación  
 Programa Presupuestario: 01030902 Reglamentación municipal  
 Proyecto: 01 Revisión y emisión de la reglamentación municipal  
 Objetivo del Programa Presupuestario: El cumplimiento cuenta con documentos jurídicos/administrativos aprobados en el marco de la legalidad en cada una de las áreas administrativas  
 Dependencia General: A00 DIRECCION GENERAL  
 Dependencia Auxiliar: 401 Área de Dirección y Coordinación

**ESTRUCTURA DEL INDICADOR**

Nombre del indicador: PORCENTAJE DE DOCUMENTOS JURIDICO – ADMINISTRATIVOS APROBADOS  
 Fórmula de cálculo: (Documentos jurídico administrativos aprobados/Total de áreas administrativas) \*100  
 Interpretación: Documentos jurídico administrativos aprobados entre Total de áreas administrativas por cien  
 Dimensión que atender: EFICACIA  
 Factor del comparación: 44.823,00  
 Descripción del factor de comparación: HABITANTES DEL MUNICIPIO NEGI  
 Línea Base:


Frecuencia de Medición: Anual  
 Tipo de indicador: Estratégico

VARIABLES DEL INDICADOR	UNIDAD DE MEDIDA	CALENDARIZACIÓN TRIMESTRAL				META ANUAL
		TRIMESTRE 1	TRIMESTRE 2	TRIMESTRE 3	TRIMESTRE 4	
CREACIÓN Y/O ACTUALIZACIÓN DE REGLAMENTOS Y DISPOSICIONES	ACTUALIZACIÓN	0.00	3.00	0.00	0.00	3.00
REGLAMENTOS Y DISPOSICIONES ADMINISTRATIVAS MUNICIPALES E	DISPOSICIONES	0.00	3.00	0.00	0.00	3.00
<b>RESULTADO ESPERADO:</b>		0.00	3.00	0.00	0.00	3.00


Descripción de la meta anual: Contar con los documentos jurídicos administrativos aprobados

Medios de Verificación: Actas de sesión aprobadas por la Junta Directiva

Metas de Actividad relacionadas y avance: Contar con los documentos jurídicos administrativos aprobados



DIRECCION ELABORA



DIRECTOR DEL INDICADOR  
 CLAUDIO LARA PEREZ



**PBRM-01d FICHA TÉCNICA DE DISEÑO DE INDICADORES ESTRATÉGICOS O DE GESTIÓN 2019**

Pilar o Desarrollo/Eje Transversal: E102 EJE TRANSVERSAL 2: GOBIERNO MODERNO, CAPAZ Y RESPONSABLE

Tema de Desarrollo: E10208 Coordinación Institucional

Sub Tema de Desarrollo: E1020801 Fortalecimiento municipal

Programa Presupuestario: 01050206 Consolidación de la administración pública de resultados

Proyecto: 01 Adquisiciones y servicios

Objetivo del Programa Presupuestario: Comprende el conjunto de actividades y herramientas que permiten la toma de decisiones, sobre la aplicación de los recursos públicos con el objeto de mejorar la calidad del gasto público y la rendición de cuentas.

Dependencia General: B00 ADMINISTRACIÓN Y FINANZAS

Dependencia Auxiliar: 402 Área de Administración y Finanzas

**ESTRUCTURA DEL INDICADOR**

Nombre del indicador: TASA DE VARIACIÓN EN LA DISTRIBUCIÓN DE INSUMOS A LAS ÁREAS ADMINISTRATIVAS PARA LA PRESTACIÓN Y OTORGAMIENTO DE BIENES Y SERVICIOS

Formula de calculo: (Erogaciones por concepto de insumos a las áreas administrativas para la prestación y otorgamiento de bienes y servicios en el trimestre actual/Erogaciones por concepto de insumos a las áreas administrativas por concepto de insumos a las áreas administrativas para la prestación y otorgamiento de bienes y servicios en el trimestre anterior) x 100

Dimensión que atender: EFICIENCIA

Factor del comparacion: 44,823.00

Descripción del factor de comparacion: HABITANTES DEL MUNICIPIO INEGI


Linea Base:

VARIABLES DEL INDICADOR	CALENDARIZACIÓN TRIMESTRAL					META ANUAL	
	UNIDAD DE MEDIDA	TIPO DE OPERACIÓN	TRIMESTRE 1	TRIMESTRE 2	TRIMESTRE 3		TRIMESTRE 4
EROGACIONES POR CONCEPTO DE INSUMOS A LAS ÁREAS ADMINIS	EROGACIONES	SUMABLE	1.00	1.00	1.00	1.00	4.00
EROGACIONES POR CONCEPTO DE INSUMOS A LAS ÁREAS ADMINIS	EROGACIONES	SUMABLE	1.00	1.00	1.00	1.00	4.00
<b>RESULTADO ESPERADO:</b>			2.00	2.00	2.00	2.00	8.00


Descripción de la meta anual: DISTRIBUIR EFICIENTEMENTE LOS INSUMOS A LAS DIFERENTES ÁREAS ADMINISTRATIVAS

Medios de Verificación: REGISTROS ADMINISTRATIVOS

Metas de Actividad relacionadas y avance: ASIGNACION DE RECURSOS A LAS DIFERENTES ÁREAS PARA REALIZACION DE SUS ACTIVIDADES



*[Signature]*  
C. ADRIANA PEREZ



*[Signature]*  
C. ADRIANA PEREZ

**PBRM-010 FICHA TÉCNICA DE DISEÑO DE INDICADORES ESTRATÉGICOS O DE GESTIÓN 2019**

Pilar o Desarrollo/Eje Transversal: P101 Pilar 1 Social: Municipio Socialmente Responsable, Solidario e Influyente  
 Tema de Desarrollo: P10106 Desarrollo humano incluyente, sin discriminación y libre de violencia  
 Sub Tema de Desarrollo: P1010601 Promoción de bienestar: Niñez, adolescencia y adultos  
 Programa Presupuestario: 02040101 Cultura física y deporte  
 Proyecto: 01 Promoción y fomento de la cultura física  
 Objetivo del Programa Presupuestario: Acciones encaminadas a mejorar la estructura jurídica, orgánica y funcional y física; ampliar la oferta y calidad de los servicios que proporcionan las entidades Promotoras de actividades físicas, recreativas y deportivas para fomentar la salud física y mental de la población a través de una práctica deportiva.  
 Dependencia General: COO  
 Dependencia Auxiliar: Aca de Cultura Física

**ESTRUCTURA DEL INDICADOR**


Nombre del indicador: PORCENTAJE DE GESTIÓN PARA PROMOVER LA PRÁCTICA DEPORTIVA  
 Fórmula de cálculo: (Eventos de promoción de la práctica deportiva realizados/Eventos de promoción de la práctica deportiva programados) \*100  
 Interpretación: Eventos de promoción de la práctica deportiva realizados entre Eventos de promoción de la práctica deportiva programados por cisen  
 Dimensión que atender: EFICIENCIA  
 Factor del comparación: 44.823 00  
 Descripción del factor de comparación: HABITANTES DEL MUNICIPIO INEGI  
 Línea Base:

VARIABLES DEL INDICADOR	CALENDARIZACIÓN TRIMESTRAL					META ANUAL	
	UNIDAD DE MEDIDA	TIPO DE OPERACIÓN	TRIMESTRE 1	TRIMESTRE 2	TRIMESTRE 3		TRIMESTRE 4
EVENTOS DE PROMOCIÓN DE LA PRÁCTICA DEPORTIVA REALIZADOS	EVENTOS	SUMABLE	36.00	37.00	37.00	36.00	146.00
EVENTOS DE PROMOCIÓN DE LA PRÁCTICA DEPORTIVA PROGRAMADOS	EVENTOS	SUMABLE	36.00	37.00	37.00	36.00	146.00
<b>RESULTADO ESPERADO:</b>			<b>36.00</b>	<b>37.00</b>	<b>37.00</b>	<b>37.00</b>	<b>146.00</b>


Descripción de la meta anual: LA POBLACION ACUDE A REALIZAR PRACTICAS DEPORTIVAS

Medios de Verificación: REGISTROS ADMINISTRATIVOS

Metas de Actividad relacionadas y avance: PROMOVER LA ACTIVIDAD FISICA POR MEDIO DE CLASES DE ZUMBA, ORGANIZACION DE EVENTOS DEPORTIVOS POR RAMAS DE ACTIVIDAD DEPORTIVA MASIVA



*[Signature]*  
 DIRECTORA ELABORA



*[Signature]*  
 DIRECTOR DE INICIALES

*[Signature]*  
 PEREZ

**PBRM-01d FICHA TÉCNICA DE DISEÑO DE INDICADORES ESTRATÉGICOS O DE GESTIÓN 2019**

Pilar o Desarrollo Eje Transversal: PT01 Pilar 1 Social Municipio Socialmente Responsable, Solidario e Influyente  
 Tema de Desarrollo: PT01-06 Desarrollo humano incluyente, sin discriminación y libre de violencia  
 Sub Tema de Desarrollo: PT010601 Promoción de bienestar: niñez, adolescencia y adultos  
 Programa Presupuestario: 02040101 Cultura física y deporte  
 Proyecto: 01 Promoción y fomento de la cultura física  
 Objetivo del Programa Presupuestario: Acciones encaminadas a mejorar la estructura jurídica, orgánica y funcional y física: ampliar la oferta y calidad de los servicios que proporcionarían las entidades Promotoras de actividades físicas, recreativas y deportivas para fomentar la salud física y mental de la población a través de una práctica disciplinada y organizada  
 Dependencia General: 000 DIRECCIÓN DE OPERACIONES  
 Dependencia Auxiliar: 403 Área de Cultura Física

**ESTRUCTURA DEL INDICADOR**



Nombre del indicador: TASA DE VARIACIÓN EN LA POBLACIÓN QUE TUVO ACCESO A INSTRUCCIÓN DE CULTURA FÍSICA Y DEPORTE MUNICIPAL  
 Fórmula de cálculo: ((Población que tuvo acceso a la instrucción de la cultura física y deportiva municipal en el año actual/Población que tuvo acceso a la instrucción de la cultura física y deportiva municipal en el año anterior)-1)  
 Interpretador: Frecuencia de Medición: Anual  
 Dimensión que atender: EFICIENCIA  
 Factor del comparación: 44,823.00  
 Descripción del factor de comparación: HABITANTES DEL MUNICIPIO INEGI  
 Línea Base:


VARIABLES DEL INDICADOR	CALENDARIZACIÓN TRIMESTRAL					META ANUAL	
	UNIDAD DE MEDIDA	TIPO DE OPERACIÓN	TRIMESTRE 1	TRIMESTRE 2	TRIMESTRE 3		TRIMESTRE 4
POBLACION QUE TUVO ACCESO A LA INSTRUCCIÓN DE CULTURA FISI	POBLACION	SUMABLE	612.00	620.00	620.00	620.00	2,464.00
POBLACION QUE TUVO ACCESO A LA INSTRUCCIÓN DE CULTURA FISI	POBLACION	SUMABLE	612.00	620.00	620.00	620.00	2,464.00
<b>RESULTADO ESPERADO:</b>			612.00	620.00	620.00	620.00	2,464.00

Descripción de la meta anual: LA MAYOR PARTE DE LA POBLACION TENGA ACCESO A LAS ACTIVIDADES FISICAS Y DEPORTIVAS

Medios de Verificación: REGISTROS DE LA ASISTENCIA DE LA POBLACION A LA CULTURA FISICA Y DEPORTIVA MUNICIPAL

Medas de Actividad relacionadas y avance: PROMOVER LA ACTIVIDAD FISICA POR MEDIO DE CLASES DE ZUMBA, ORGANIZACION DE EVENTOS DEPORTIVOS



  
 DIRECTOR DEL DEPARTAMENTO  
 ALDO LARA PEREZ

FECHA DE ELABORACION: 05/02/2020

Hoja 7 de 12

**PBRM-01d FICHA TÉCNICA DE DISEÑO DE INDICADORES ESTRATÉGICOS O DE GESTIÓN 2019**

Pilar o Desarrollo/Eje Transversal: PT01  
 Tema de Desarrollo: PT01006  
 Sub Tema de Desarrollo: PT0100601  
 Programa Presupuestario: 02040101  
 Proyecto: 02  
 Objetivo del Programa Presupuestario: Fomento de las actividades deportivas recreativas  
 Dependencia General: Acciones encaminadas a mejorar la estructura jurídica, orgánica y funcional y física: ampliar la oferta y calidad de los servicios que proporcionarían las entidades Promotoras de actividades físicas, recreativas y deportivas para fomentar la salud física y mental de la población a través de una práctica  
 Dependencia Auxiliar: DIFUSIÓN Y OPERACIÓN  
 404  
 Área de Depoite Social

**ESTRUCTURA DEL INDICADOR**


Nombre del indicador: PORCENTAJE DE ORGANIZACIÓN DE EVENTOS DEPORTIVOS  
 Fórmula de cálculo: (Eventos deportivos realizados/Eventos deportivos programados) \*100  
 Interpretación: Eventos deportivos realizados entre Eventos deportivos programados por cien  
 Dimensión que atender: EFICIENCIA  
 Factor del comparador: 44.823.00  
 Descripción del factor de comparación: HABITANTES DEL MUNICIPIO  
 Línea Base:  
 Frecuencia de Medición: Trimestral  
 Tipo de Indicador: Gestión

VARIABLES DEL INDICADOR	UNIDAD DE MEDIDA	CALENDARIZACIÓN TRIMESTRAL					META ANUAL
		TRIMESTRE 1	TRIMESTRE 2	TRIMESTRE 3	TRIMESTRE 4		
EVENTOS DEPORTIVOS REALIZADOS	EVENTOS	8.00	4.00	8.00	4.00	24.00	
EVENTOS DEPORTIVOS PROGRAMADOS	SUMABLE	8.00	4.00	8.00	4.00	24.00	
<b>RESULTADO ESPERADO:</b>		8.00	4.00	8.00	4.00	24.00	


Descripción de la meta anual: REALIZAR TODOS LOS EVENTOS DEPORTIVOS PROGRAMADOS

Medios de Verificación: ESTADÍSTICAS DE EVENTOS DEPORTIVOS REALIZADOS

Metas de Actividad relacionadas y avance: REALIZAR TORNEOS EN CONJUNTO CON LAS DIFERENTES LUGAS



*[Signature]*  
 DIRECTORA ELABORA



*[Signature]*  
 DIRECTOR DEL IMCUFIDE  
 EDUARDO LAY PÉREZ



**PERM 014 FICHA TÉCNICA DE DISEÑO DE INDICADORES ESTRATÉGICOS O DE GESTIÓN 2019**

Pilar o Desarrollo/Eje Transversal: P101 Pilar 1 Social, Municipio Socialmente Responsable, Solidario e Infiyente  
 Tema de Desarrollo: P10106 Desarrollo humano incluyente, sin discriminación y libre de violencia  
 Sub Tema de Desarrollo: P1010601 Promoción de bienestar: Niñez, adolescencia y adultos  
 Programa Presupuestario: 02040101 Cultura física y deporte  
 Proyecto: 02 Fomento de las actividades deportivas recreativas  
 Objetivo del Programa Presupuestario: Acciones encaminadas a mejorar la estructura jurídica, orgánica y funcional y física, ampliar la oferta y calidad de los servicios que proporcionan las entidades Promotoras de actividades físicas, recreativas y deportivas para fomentar la salud física y mental de la población a través de una práctica  
 Dependencia General: C00  
 Dependencia Auxiliar: 404 Área de Deporte Social

**ESTRUCTURA DEL INDICADOR**


Nombre del indicador: PORCENTAJE EN EL MANTENIMIENTO A LA INFRAESTRUCTURA FÍSICA DE ESPACIOS DEPORTIVOS  
 Fórmula de cálculo: (Mantenimiento a la infraestructura física de los espacios deportivos realizada en el trimestre actual/Mantenimiento a la infraestructura física de los espacios deportivos programada) \*100  
 Interpretación: (Mantenimiento a la infraestructura física de los espacios deportivos realizada en el trimestre actual/Mantenimiento a la infraestructura física de los espacios deportivos programada) \*100  
 Dimensión que atender: EFICIENCIA  
 Factor del comparador: 44,823.00  
 Descripción del factor de comparación: HABITANTES DEL MUNICIPIO INEGI  
 Línea Base:

VARIABLES DEL INDICADOR	CALENDARIZACIÓN TRIMESTRAL					METANUAL
	UNIDAD DE MEDIDA	TIPO DE OPERACIÓN	TRIMESTRE 1	TRIMESTRE 2	TRIMESTRE 3	
MANTENIMIENTO A LA INFRAESTRUCTURA FÍSICA DE LOS ESPACIOS DEPORTIVOS	MANTENIMIENTO	SUMABLE	3.00	3.00	3.00	12.00
MANTENIMIENTO A LA INFRAESTRUCTURA FÍSICA DE LOS ESPACIOS DEPORTIVOS	MANTENIMIENTO	SUMABLE	3.00	3.00	3.00	12.00
<b>RESULTADO ESPERADO:</b>			3.00	3.00	3.00	12.00


Descripción de la meta anual: DAR MANTENIMIENTO A LA INFRAESTRUCTURA DEPORTIVA


Medios de Verificación: BITACORAS DE MANTENIMIENTO

Metas de Actividad relacionadas y avance: MANTENIMIENTO A LA INFRAESTRUCTURA DEPORTIVA



  
 ROLANDO ELABARA



  
 DOLORES PÉREZ

**PBRM-014 FICHA TÉCNICA DE DISEÑO DE INDICADORES ESTRATÉGICOS O DE GESTIÓN 2019**

Pilar o Desarrollo/Eje Transversal: P101 Pilar 1 Social, Municipio Socialmente Responsable, Solidario e Inuyente  
 Tema de Desarrollo: P101.06 Desarrollo humano incluyente, sin discriminación y libre de violencia  
 Sub Tema de Desarrollo: P101.0601 Promoción de bienestar/ Niñez, adolescencia y adultos  
 Programa Presupuestario: 02040101 Cultura física y deporte  
 Proyecto: 02 Fomento de las actividades deportivas recreativas  
 Objetivo del Programa Presupuestario: Acciones encaminadas a mejorar la estructura jurídica, orgánica y funcional y físicas que proporcionan las entidades Promotoras de actividades físicas, recreativas y deportivas para fomentar la salud física y mental de la población  
 Dependencia General: C09 DIFUSIÓN Y OPERACIÓN  
 Dependencia Auxiliar: 404 Área de Deporte Social

**ESTRUCTURA DEL INDICADOR**

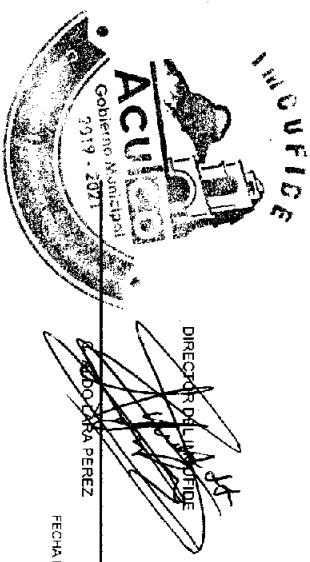

Nombre del indicador: PORCENTAJE DE GESTIÓN PARA PROMOVER LA PRACTICA DEPORTIVA  
 Fórmula de cálculo: (Eventos de promoción de la práctica deportiva realizados/Eventos de promoción de la práctica deportiva programados) \*100  
 Interpretación: Eventos de promoción de la práctica deportiva realizados entre Eventos de promoción de la práctica deportiva programados, por cien  
 Dimensión que atender: EFICIENCIA  
 Factor de comparación: 0,00  
 Descripción del factor de comparación: HABITANTES DEL MUNICIPIO INEGI  
 Línea Base:

VARIABLES DEL INDICADOR	CALENDARIZACIÓN TRIMESTRAL					META ANUAL	
	UNIDAD DE MEDIDA	TIPO DE OPERACIÓN	TRIMESTRE 1	TRIMESTRE 2	TRIMESTRE 3		TRIMESTRE 4
EVENTOS DE PROMOCIÓN DE LA PRACTICA DEPORTIVA REALIZADOS	EVENTOS	SUMABLE	8,00	4,00	8,00	4,00	24,00
EVENTOS DE PROMOCIÓN DE LA PRACTICA DEPORTIVA PROGRAMAF	EVENTOS	SUMABLE	8,00	4,00	8,00	4,00	24,00
<b>RESULTADO ESPERADO:</b>			8,00	4,00	8,00	4,00	24,00

Descripción de la meta anual: REALIZAR TODOS LOS EVENTOS PROGRAMADOS

Medios de Verificación: REGISTROS ADMINISTRATIVOS

Metas de Actividad relacionadas y avance: REALIZAR TORNEOS EN CONJUNTO DE LAS DIFERENTES LUGAS



**PERM 014 FICHA TÉCNICA DE DISEÑO DE INDICADORES ESTRATÉGICOS O DE GESTIÓN 2019**

Pilar o Desarrollo/Eje Transversal: P101 Pilar 1 Social Municipio Socialmente Responsable, Solidario e Influyente

Tema de Desarrollo: P101.06 Desarrollo humano incluyente, sin discriminación y libre de violencia

Sub Tema de Desarrollo: P101.06.01 Promoción de bienestar: Niñez, adolescencia y adultos

Programa Presupuestario: 020040101 Cultura física y deporte

Proyecto: 02 Fomento de las actividades deportivas recreativas

Objetivo del Programa Presupuestario: Acciones orientadas a mejorar la estructura jurídica, orgánica y funcional y física, ampliar la oferta y calidad de los servicios que proporcionan las entidades Promotoras de actividades físicas, recreativas y deportivas para lograr la salud física y mental de la población a través de una práctica

Dependencia General: C00 DIFUSIÓN Y OPERACIÓN

Dependencia Auxiliar: 404 Área de Deporte Social

**ESTRUCTURA DEL INDICADOR**

Nombre del indicador: PORCENTAJE DE GESTIÓN DE RECURSOS PARA FOMENTAR LAS ACTIVIDADES FÍSICAS Y DEPORTIVAS

Fórmula de cálculo: (Gestión de recursos para fomentar las actividades físicas y deportivas realizada/Gestión de recursos para fomentar las actividades físicas y deportivas programada) \*100

Interpretación: Gestión de recursos para fomentar las actividades físicas y deportivas realizada/Gestión de recursos para fomentar las actividades físicas y deportivas programada

Dimensión que atiende: EFICIENCIA

Factor del comparación: 44 823 00

Descripción del factor de comparación: HABITANTES DEL MUNICIPIO INEGI

Línea Base:

Frecuencia de Medición: Semestral

Tipo de Indicador: Gestión

VARIABLES DEL INDICADOR	UNIDAD DE MEDIDA	CALENDARIZACIÓN TRIMESTRAL					METANUAL
		TRIMESTRE 1	TRIMESTRE 2	TRIMESTRE 3	TRIMESTRE 4		
GESTIÓN DE RECURSOS PARA FOMENTAR LAS ACTIVIDADES FÍSICAS	GESTIONES	3.00	3.00	3.00	3.00	3.00	12.00
GESTIÓN DE RECURSOS PARA FOMENTAR LAS ACTIVIDADES FÍSICAS	GESTIONES	3.00	3.00	3.00	3.00	3.00	12.00
<b>RESULTADO ESPERADO:</b>		3.00	3.00	3.00	3.00	3.00	12.00


Descripción de la meta anual: REALIZAR LAS GESTIONES NECESARIAS PARA OBTENER RECURSOS

Medios de Verificación: REGISTROS ADMINISTRATIVOS

Metas de Actividad relacionadas y avance: MANTENIMIENTO A LA INFRAESTRUCTURA DEPORTIVA



*[Signature]*  
DIRECCIÓN DE ELABORACIÓN



*[Signature]*  
DIRECCIÓN DE ELABORACIÓN